

X-TABS




1



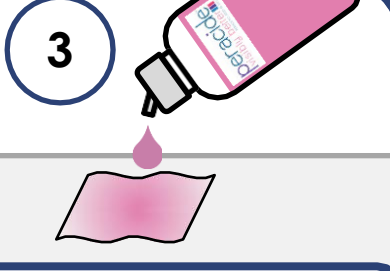
Fyllið flöskuna með 500 ml af **volgu** vatni og bætið töflunni við.

2



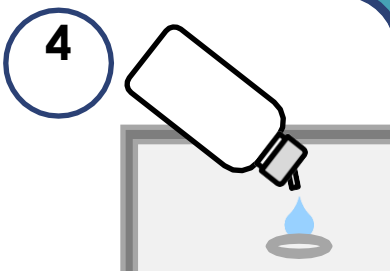
Biðið eftir að taflan leysist upp og vökvinn fari úr því að vera **fjólublár** í bleikan.

3




Pegar vökvinn er orðinn **bleikur**, skaltu bleyta klútinn og byrja að nota.

4



Pegar vökvinn verður **alveg glær**, skaltu hella vökvanum í vaskinn.

5



Fjarlægið hanskana og **þvoið hendurnar** með sápu og vatni.

6



24 klst.

Notist innan **24 klst.** frá blöndun.

Aðstæður	Hæfileg hlutföll	Biðtími	3g tafla í hverja 500ml
Almenn sóttreinsun	1,000 PPM	5 mínútur	1
Almennings svæði	2,000 PPM	5 mínútur	2
Úrgangsefni	2,000PPM	5 mínútur	2
Smitsvæði	4,000 PPM	15 sekúndur	4

Viðvörðun og varðúðar reglur

Getur valdið ofnæmis viðbrögðum.
Má ekki gleypa.
Getur valdið alvarlegum augnskaða.
Getur valdið ertingu í öndunarferum.
Þvoið hendurnar vel eftir notkun.



Geymsla og förgun

Geymist á köldum og þurrum stað.
Geymist í lokuðum skáp / íláti.
Fargið innihaldi í samræmi við gildandi reglur.
Fargið innihaldi í viðeigandi úrgang.
Inniheldur spilliefni.
Geymið þar sem börn ná ekki til.